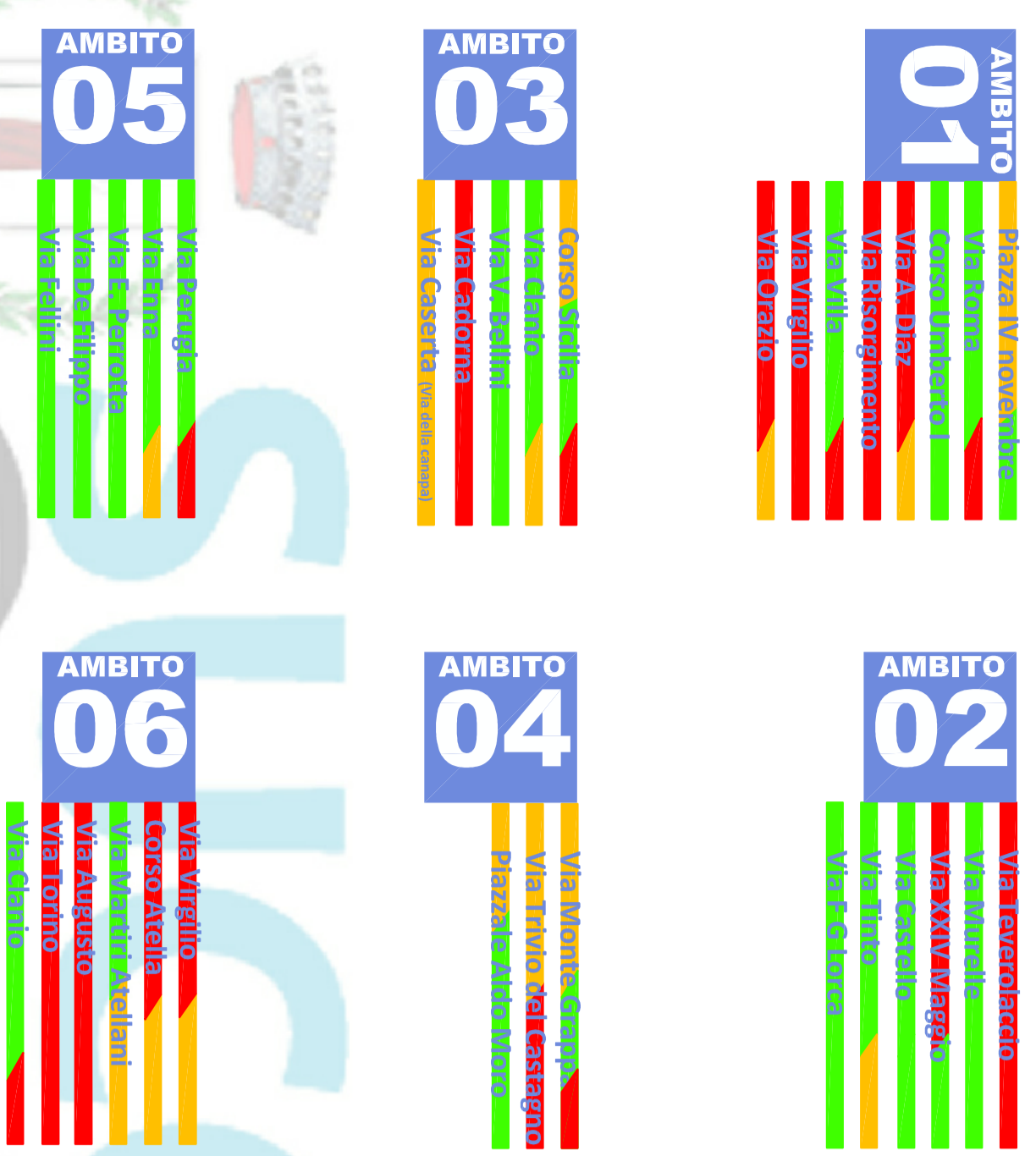


CRITICITA' ESTESE

la cui estensione nello spazio è ampia, e non determinabile a priori

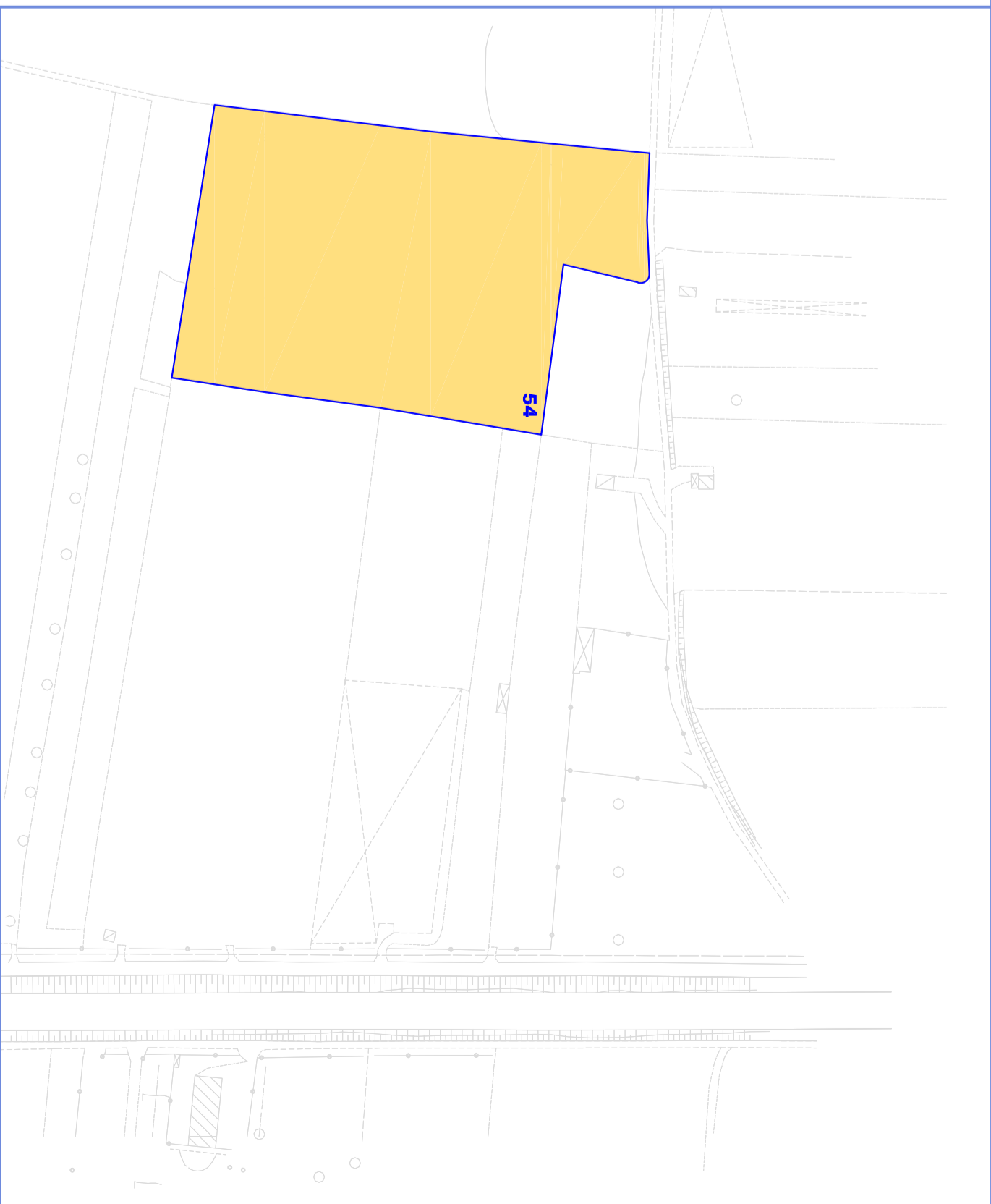
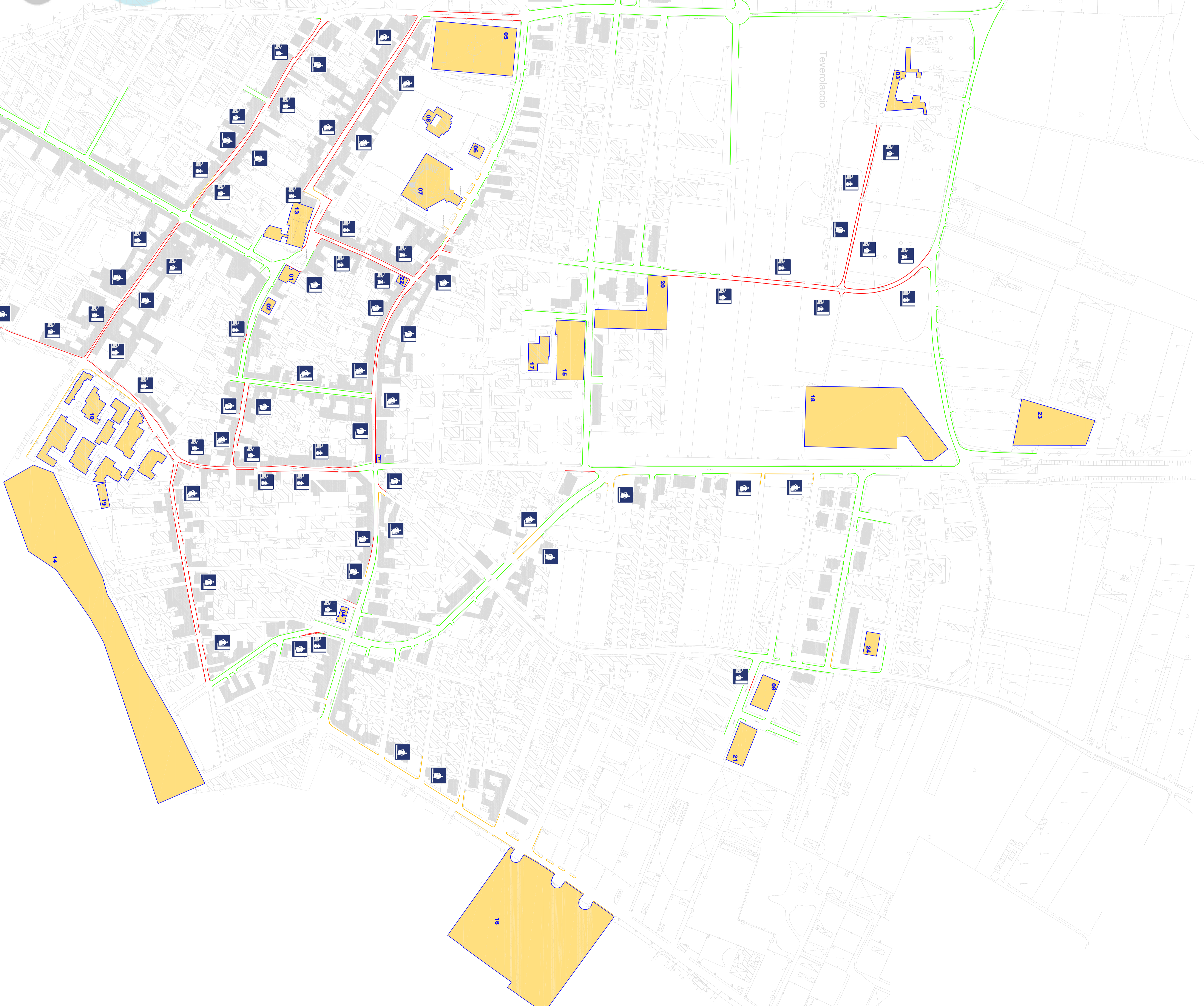
- Percorso o marciapiede con:
- larghezza inferiore a 90 cm
 - non presente
 - non complanare per sconnessioni, deformazioni, rotture, sterrato giunti sup 5 mm / risalti sup 2 mm
 - privo di area per cambio direzione almeno ogni 10 m
 - con pendenza trasversale superiore a 2%, in contropendenza
 - con delimitazione non percepibile o privo di protezione
 - promiscuo con pista ciclabile e pericoloso
 - illuminazione non adeguata o non presente



ANALISI delle

CRITICITA' LINEARI negli AMBITI del PEBA PAU

- PERCORSO SICURO**
Percorso sicuro con marciapiede e attraversamento con fondo piano e compatto 0% INCLINE
- PERCORSO PARZIALMENTE SICURO**
Percorso parzialmente sicuro con marciapiede e attraversamento con fondo piano e compatto 0% INCLINE
- PERCORSO NON SICURO**
Percorso non sicuro con marciapiede e attraversamento con fondo piano e compatto 0% INCLINE



- #### EDIFICI e STRUTTURE nell' AMBITO del PEBA PAU
- 01 - MUNICIPIO di SUCCIVO
 - 02 - MUSEO ARCHEOLOGICO ATELLANO
 - 03 - Casale di TEVEROLACCIO
 - 04 - BIBLIOTECA COMUNALE "L. Testitore"
 - 05 - CAMPO SPORTIVO "G. Papa"
 - 06 - UFFICIO POSTALE
 - 07 - PARCO e PARCHEGGIO PUBBLICO
 - 08 - DISTRETTO SANITARIO
 - 09 - PALAZZETTO dello SPORT "G. Papa"
 - 10 - CIRCOLO DIDATTICO "E. De Amicis"
 - 11 - FARMACIA Parente
 - 12 - FARMACIA Pralola
 - 13 - CHIESA della TRASHIGURAZIONE
 - 14 - PARCO URBANO Castellone
 - 15 - PARCO Jumanji
 - 16 - CIMITERO
 - 17 - SERVIZI ASL [Guardia Medica]
 - 18 - Nuovo Campo sportivo G. Papa
 - 19 - SEDE CARITAS [Casa della gioia]
 - 20 - Mercato
 - 21 - Parco Primavera
 - 22 - Distretto ASL [Ufficio Politiche Sociali]
 - 23 - Isola ecologica
 - 24 - Palestra Arena fit (ex bocciolfo)
 - 54 - Nuovo Cimitero

- #### LEGENDA
- AMBITI del P.E.B.A. (01-06)
 - STRUTTURE (01)
 - STRADE
 - EDIFICATO

TAVOLA A03
Febbraio 2023

PEBA PAU
Piano Eliminazione Barriere Architettoniche
Piano Accessibilità Urbana

SUCCIVO
Paese Amico

Sindaco dott. Salvatore PAPA
Assire
Progettista arch. urb. Riziero LAURENZA

CRITICITA' LINEARI negli
AMBITI del PEBA PAU